

Dealtracker 2018 Q3

Fusies & Overnames in Voeding, Dranken & Landbouw

November, 2018

M&Ainsights - Nederland


Geïnteresseerd in een vrijblijvend gesprek?
Neem gerust contact op.



Evert Everaarts
Senior Manager
E evert.everaarts@nl.gt.com
T +31 88 676 9722



Killian ten Kroode
Consultant
E killian.ten.kroode@nl.gt.com
T +31 88 676 9109

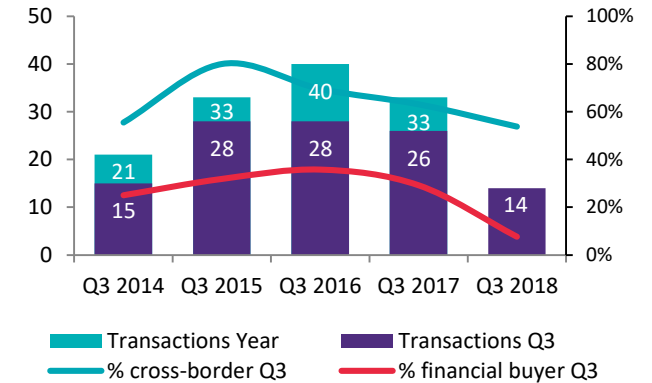


Grote/traditionele voedingsbedrijven zullen door middel van strategische overnames proberen te profiteren van de nieuwste consumententrends, zoals natuurlijke en biologische producten.

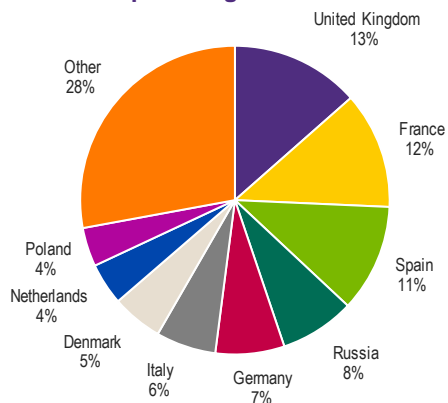
Het aantal transacties neemt licht af maar de sector blijft een van de sterkste in Europa.

- Het aantal transacties in de Europese Voeding, Dranken en Landbouw sector is de afgelopen jaren aanzienlijk toegenomen, waarbij dit lijkt te stabiliseren in 2018 Q3, gezien de lagere aantallen qua deals en waarderingen ten opzichte van 2017 Q3. Dit is echter geen verrassing vanwege de explosieve groei in deals en dealwaarde in de afgelopen 5 jaar.
- Het cross-border dealpercentage blijft constant op circa 35% in 2018 Q3. Strategische kopers zijn nog steeds overheersend aangezien deze betrokken waren bij c. 89% van de deals. Het percentage financiële kopers stond op 11% van de totale Europese transacties.
- De waarderingen zijn nog steeds hoog in vergelijking met andere sectoren, ondanks de lichte daling van de waarderingen in 2018 Q3; trade- en transaction-multiples zijn respectievelijk 9.5x en 11.5x.
- Op Europees niveau heeft het Verenigd Koninkrijk Frankrijk als meest actieve koper overtroffen. Het is interessant om te zien dat het Verenigd Koninkrijk land nummer 1 is voor wat betreft targets en kopers. De top 3-koperlanden worden aangevuld met Frankrijk en Spanje.
- Andere buitenlandse Europese targets zijn afkomstig uit Frankrijk, Spanje en Duitsland. Nederland staat op de vijfde plaats met 14 overgenomen bedrijven in Europa in 2018 Q3. Het grensoverschrijdende percentage is aanzienlijk hoger (54%) dan in andere Europese landen (35%). De acquisitie van Dobra B.V. door Irca S.p.A. is niet begrepen in deze telling omdat deze net voorbij Q3 valt (gedateerd 3 oktober 2018).
- We denken dat de grote/traditionele voedingsbedrijven door middel van strategische overnames gebruik zullen maken van de nieuwste consumententrends, zoals natuurlijke en biologische producten. Een voorbeeld van deze trend is de acquisitie van Ojah B.V. door Kerry Group plc in maart van dit jaar. Ojah produceert glutenvrij voedsel en vlees. Grote voedingsbedrijven zijn op zoek naar manieren om te groeien, anders dan op biologische manieren.

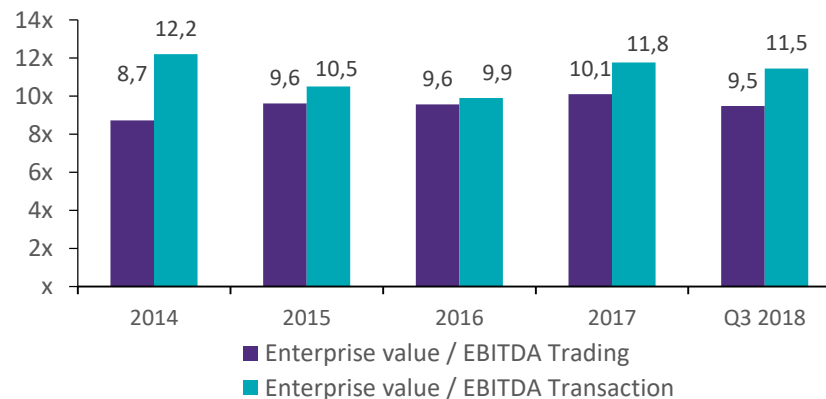
Nederlandse transacties




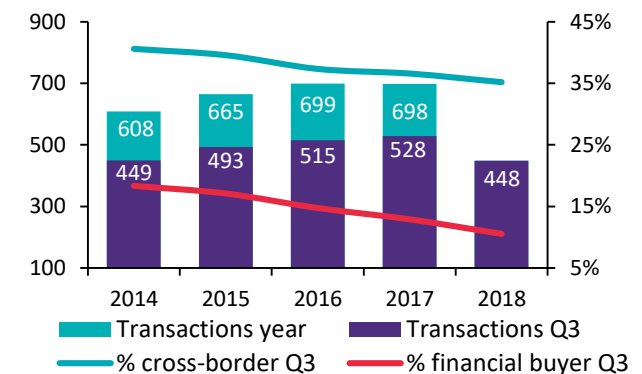
Landen Europese targets Q3 2018



Europese waarderings multiples



Europese transacties



Selectie van transacties met een Nederlandse target in 2018 Q3

Datum van bekendmaking	Target	Koper	Sector
7-9-2018	Lotte Confectionery Holdings (Europe) B.V.	Lotte Confectionery Co.,Ltd	Verpakt voedsel en vlees
14-8-2018	Ausnutria Joannusmolen B.V.	Ausnutria Dairy Corporation Ltd (SEHK:1717)	Verpakt voedsel en vlees
12-6-2018	Foppen Groep B.V.	Klaas Puul BV	Verpakt voedsel en vlees
4-6-2018	Zandbergen Vleeswaren BV	Tulip Food Company AS	Verpakt voedsel en vlees
22-5-2018	Unicorn Grain Specialties B.V.	Limagrain Céréales Ingrédients SAS	Verpakt voedsel en vlees
10-5-2018	Tons Mosterd en Heerlijkheden	Natura	Verpakt voedsel en vlees
3-5-2018	Snijpunt B.V.	Telerscoöperatie Harvest House U.A.	Landbouw producten
11-4-2018	Veluwse Pluimvee Keuring B.V.	Pluimveeslachterij G.P. Remkes B.V.	Verpakt voedsel en vlees
26-3-2018	Kwekerij De Kabel B.V.	Schenkeveld Beheer B.V.	Landbouw producten
21-3-2018	Ojah b.v.	Kerry Group plc (ISE:KRZ)	Verpakt voedsel en vlees
26-2-2018	Bertus-Dekker Seafood b.v.	Cornelis Vrolijk B.V.	Verpakt voedsel en vlees
1-2-2018	Acatris Netherlands B.V.	Caldic B.V.	Verpakt voedsel en vlees
11-1-2018	J.A. Stolze De Lier Bloembollenbedrijf B.V.	Vandenbos Holding B.V.	Landbouw producten
9-1-2018	Scholtus Special Products B.V.	ING Corporate Investments B.V.; Global Pet Products b.v.	Verpakt voedsel en vlees

* Data en analyses zijn gebaseerd op transacties tot en met 30-09-2018; Bron: CapitalIQ

